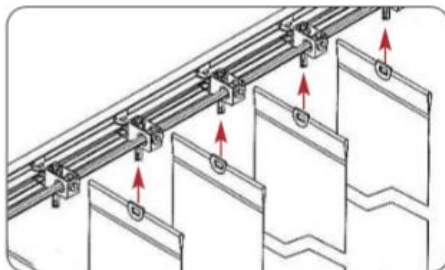
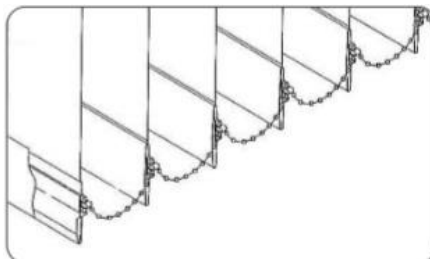


Pose de Lames Seules sans rail ni support de rail :

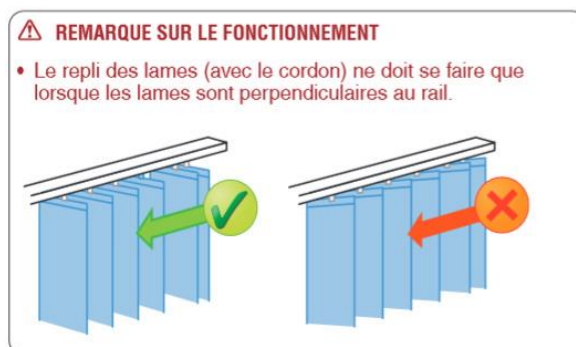
- 1- Dérouler soigneusement les lames et les clipser dans chaque chariot.



- 2- Relier les lames entre elles à l'aide des chaînettes fournies lorsque toutes les lames sont mises en place.



- 3- Tester la manœuvre



Si les lames ne pivotent pas, il se peut qu'un crochet ait été décalé au moment de l'installation des lames.

Voici la manipulation à suivre : manuellement, tournez les chariots (partie transparente) afin de mettre toutes les lames perpendiculaires au rail et vérifiez que les chariots soient tous bien alignés dans le même sens.